



Информационно-коммуникационная образовательная платформа «Сферум» в многофункциональном государственном сервисе обмена информацией МАХ

**Выполнила: методист РЦТО
Жукова Милана Денисовна
Контакты: 77-84-54
sferum@obrazovanie33.ru**



Нормативная документация

- Федеральный закон № 156-ФЗ от 24.06.2025 «О создании многофункционального сервиса обмена информацией и о внесении изменений в отдельные законодательные акты Российской Федерации»

МАХ — российский национальный мессенджер, в котором теперь доступен Сферум. Сферум остаётся безопасным пространством для образовательной коммуникации. Компания-разработчик является оператором персональных данных, осуществляет свою деятельность в соответствии с федеральным законодательством о персональных данных. Все серверы находятся на территории Российской Федерации и соответствуют самым высоким стандартам безопасности, данные пользователей защищены и не передаются третьим лицам.

- Распоряжение Правительства РФ № 1880-р от 12 июля 2025 года

Информационно-коммуникационный образовательный сервис Сферум является составной частью цифровой образовательной среды и рекомендуется для осуществления взаимодействия участников образовательного процесса Министерством просвещения Российской Федерации.

Сферум — надёжная цифровая среда

Безопасное пространство

Сферум надёжно защищён от посторонних — в образовательном пространстве будут только пользователи из вашей организации

Стабильные видеозвонки

К собраниям удобно подключаться прямо из группового чата — не нужно сохранять ссылки и переходить по ним

Контакты всегда под рукой

В списке контактов можно посмотреть профили пользователей из учреждения, узнать их роли и оперативно написать



Новые возможности

Сбор и подписание документов

Отправка педагогу в один клик заявления об отпусках и справок



Моя школа

Единый доступ к образовательным сервисам: оценки, расписание и домашние задания

Полезные сервисы

Для обучения, мотивации учеников и отдыха: сбор файлов, награды, Переменка, чат-бот «Пушкинской карты» и другие

Удобное приложение

В обновлённом сервисе учли пожелания пользователей

Простая регистрация

Понадобится только номер телефона, без VK ID



Единое пространство

Личные переписки и общение по учёбе — в одном профиле

Лёгкое приложение и стабильная работа

Сферум в MAX работает на простых смартфонах и не занимает много места

Высокое качество связи

Вы останетесь на связи даже при слабом сигнале интернета



Дополнительная безопасность

- ✓ Данные хранятся внутри страны
- ✓ Настройки приватности — вы сами выбираете, кто может вам писать, звонить и добавлять вас в чаты
- ✓ Безопасный режим для детей для дополнительной защиты ребёнка





Функциональные возможности в ИКОП Сферум

Для педагога :

- единый аккаунт для рабочего и личного общения;
- быстрый обмен информацией по учебным вопросам; возможность непрерывного образовательного процесса с помощью онлайн-занятий и занятий в гибридном формате
- решения для более комфортной работы: сервис «Сбор файлов», чат-бот Помощник Рособнадзора, чат-бот Министерства просвещения;
- приложения для учебного процесса — мотивации учащихся, организации проектной и внеклассной деятельности;
- быстрый доступ к основным информационным каналам федерального и регионального уровня.

Для учащихся:

- общение в защищённом образовательном пространстве;
- специальные настройки безопасности; привычный формат переписки с использованием стикеров, реакций и голосовых сообщений;
- возможность подключаться к занятиям онлайн или в гибридном формате.
- образовательные приложения для расширения кругозора и закрепления знаний;

Для родителей:

- быстрое и комфортное решение учебных вопросов;
- возможность участвовать в родительских собраниях онлайн или в гибридном формате;
- безопасный режим для дополнительной заботы о круге общения ребёнка;
- дополнительные функции для совместного с ребёнком досуга.



Содержание страницы Сферум на сайте образование33.рф

- Расписание обучающих вебинаров, которые периодически проводит ИКОП Сферум для пользователей
- Выгрузка активности организаций по Владимирской области
- Нормативная документация
- Инструкции и методические материалы
- Полезные ссылки
- Контакты технической и методической поддержки

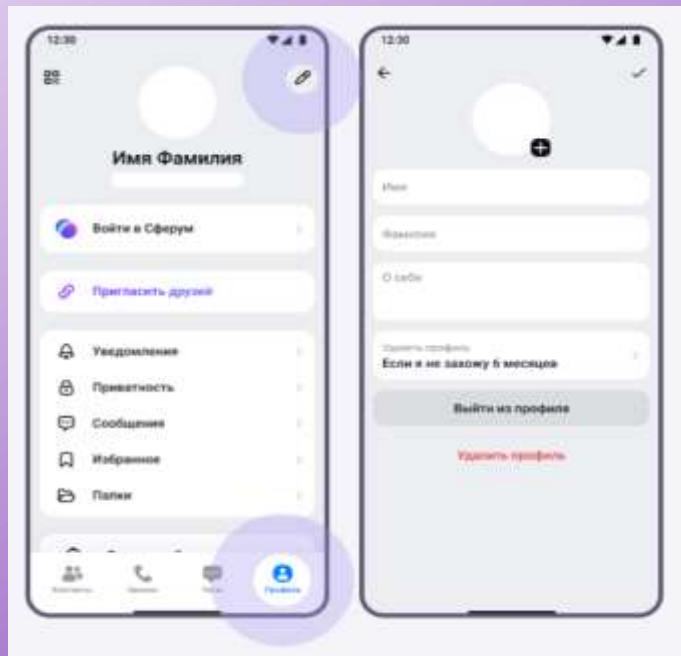
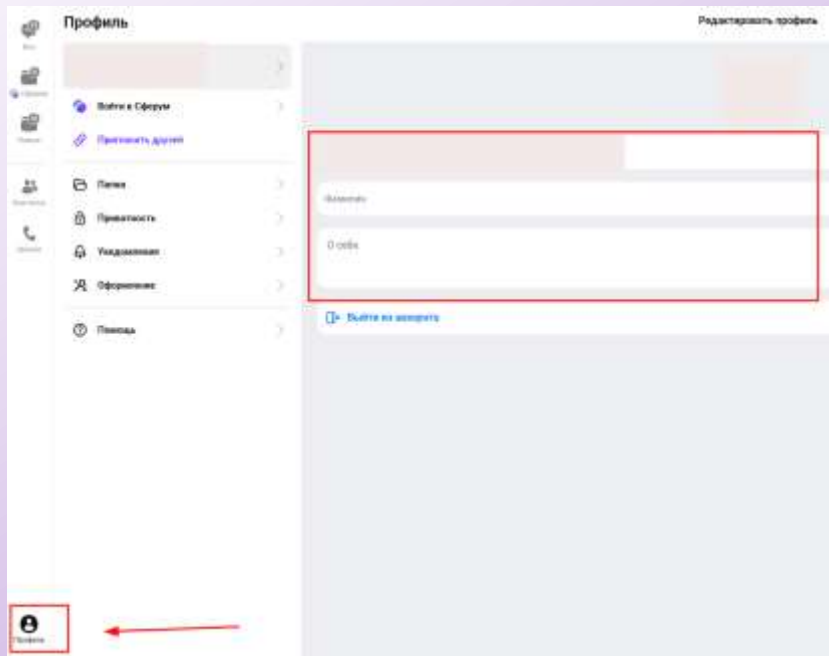




Как настроить свой профиль


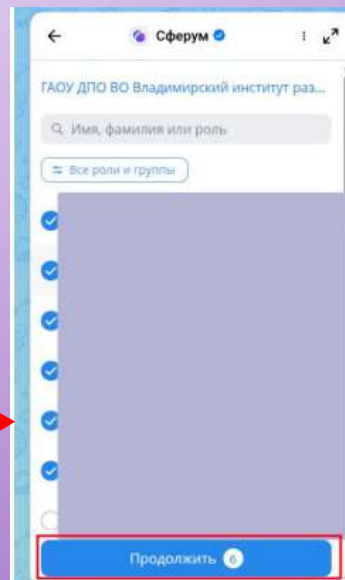
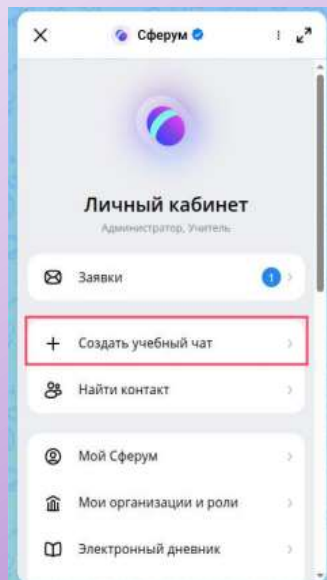
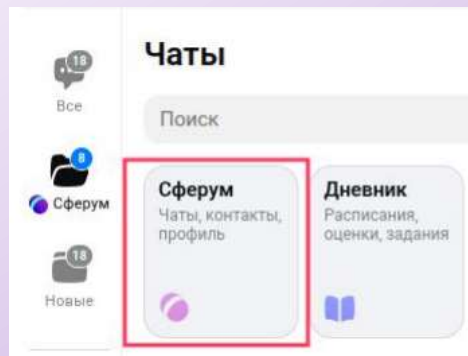
Чтобы отредактировать свои данные:

- Перейдите в раздел «Профиль».
- В мобильном приложении нажмите значок карандаша или на компьютере — на свой профиль.



Как создать чат в Сферуме и пригласить в него участников

1. Откройте Сферум в МАХ.
2. Запустите виджет Сферум и нажмите «Создать учебный чат».
3. Выберите участников из списка и нажмите «Продолжить».
4. Укажите название чата и нажмите «Создать чат».

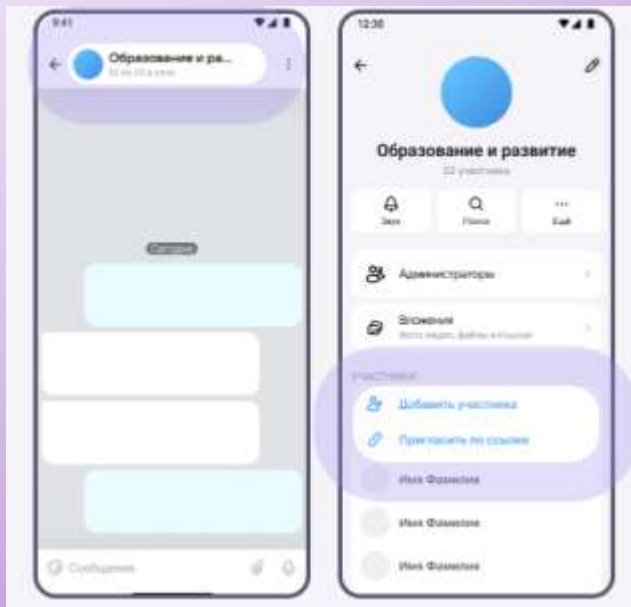




Как пригласить участников в чат

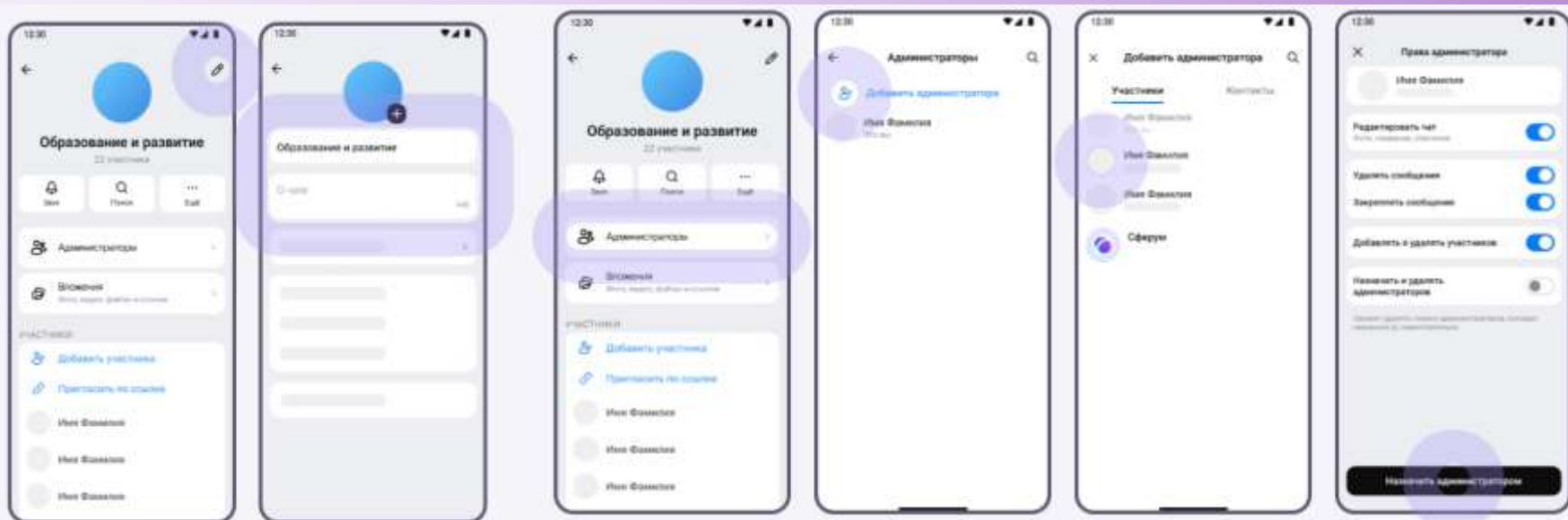
Чтобы добавить новых участников:

- Нажмите на название чата.
- Выберите «Добавить участника», отметьте нужных пользователей из списка контактов и нажмите «Добавить в чат». Или нажмите «Пригласить по ссылке», чтобы отправить приглашение.



Как настроить чат и назначить администратора

- Выберите значок карандаша в правом верхнем углу, чтобы отредактировать название и описание чата.
- Чтобы назначить дополнительного администратора в чате, перейдите в раздел «Администраторы». Нажмите «Добавить администратора», выберите нужного участника и укажите его права в чате. Затем нажмите «Назначить администратором».





Основные вопросы

- Как считаются показатели активности?
 - 1 сообщение 1 раз в неделю в чатах, созданных через виджет Сферум
- Если учитель работает в двух и более организациях, то в какую организацию считается статистика по активности?
 - в данном случае активность учителя идет в каждую организацию
- Как посмотреть кто из детей не привязан к ЭЖД?
 - привязку можно посмотреть только по учителям, по конкретным учащимся выгрузка отсутствует



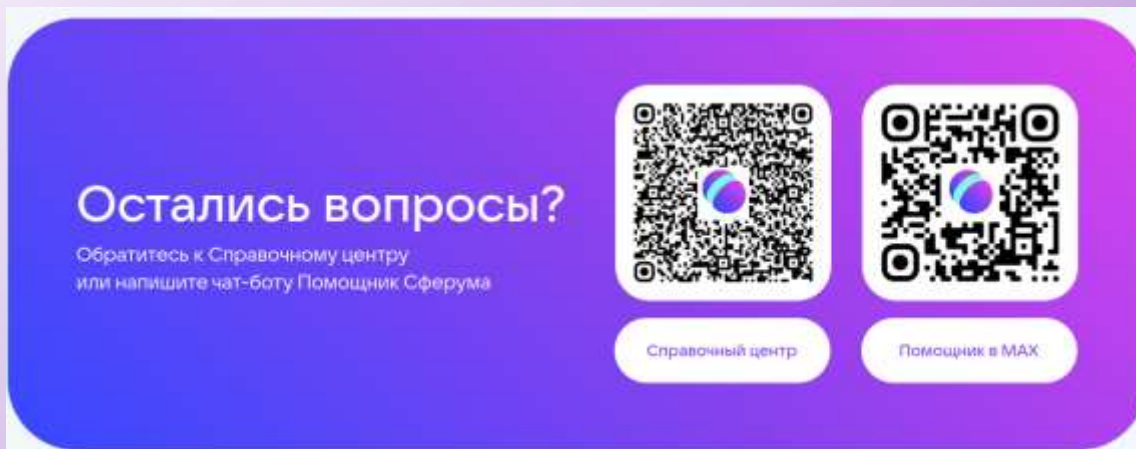
Рекомендации по повышению активности

- общение в личных и групповых чатах Сферум
- проведение звонков используя Сферум
- проведение педагогического совета через видеоконференции Сферум

Контакты

- Техническая поддержка:

- ✓ По ошибкам связанных непосредственно с платформой Сферум: info@sferum.ru
- ✓ По ошибкам связанных с интеграцией ЭЖД и Сферум:
<https://support.webizi.ru/servicedesk/>



- Методическая поддержка РЦЦТО:

- ✓ Инструкции: <https://образование33.рф/ikop-sferum/>
- ✓ 8 (4922) 77-84-54
- ✓ sferum@образование33.ru